



【一般仕様】

| | 入力(一次)側 | 出力(二次)側 (合計400A MAX) | | |
|--------------|--|-------------------------------|------------------------------|------------------------------|
| 電線サイズ/定格通電電流 | 200mm ² -400A(MAX) | 150mm ² -400A(MAX) | 60mm ² -400A(MAX) | 22mm ² -400A(MAX) |
| 定格絶縁電圧 | AC DC1000V(JIS) / 600V(NECA) | | | |
| 端子ネジ | M12×30L | M10×25L | M8×17L | M6×14L |
| 締付トルク | TKB-400 14.0~20.6N・m | 10.0~14.7N・m | 6.0~9.0N・m | 2.5~3.7N・m |
| | TKB-400ST 14.0~20.6N・m(JIS C 8201-7-1) 31.5~39.0N・m(JIS C 2805) | | | |

レール式 組端子台 (組立完成品)

【注文形式】

TKBL-400-□P

└ 極数

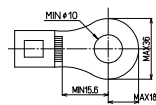
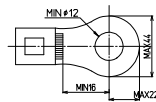
TKBL-400ST-□P

└ 極数

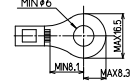
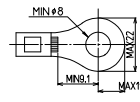


【構成部品】

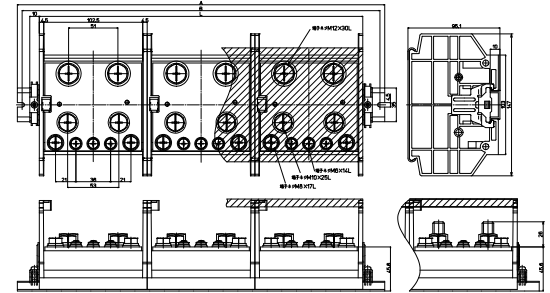
| | |
|------|--------|
| 止め金具 | HDV-3 |
| レール | DAV4 |
| カバー | CA-115 |
| 記名板 | AR-8.5 |

標準価格はP310参照
(税抜・販売単位:1)適合圧着端子
入力側

出力側



【寸法図】



【寸法表】

| 極数P | 1 | 2 | 3 |
|--------|-------|-----|-------|
| 端子台全長L | 111.5 | 223 | 334.5 |
| レール全長A | 160 | 260 | 380 |
| 取付ピッチB | 150 | 250 | 370 |

※レール寸法はP426参照

直取付式 組端子台 (組立完成品)


【注文形式】

TKBK-400-□P

└ 極数

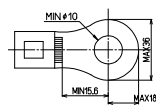
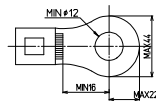
TKBK-400ST-□P

└ 極数

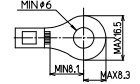
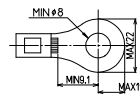


【構成部品】

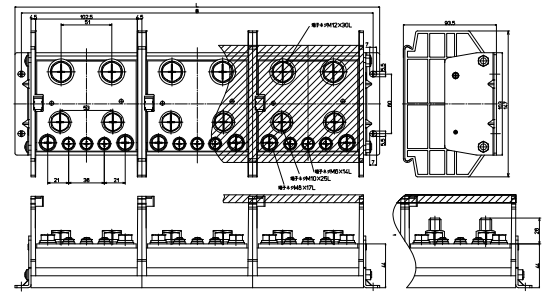
| | |
|------|--------|
| 固定金具 | TKB-K2 |
| カバー | CA-115 |
| 記名板 | AR-8.5 |

標準価格はP310参照
(税抜・販売単位:1)適合圧着端子
入力側

出力側



【寸法図】



【寸法表】

| 極数P | 1 | 2 | 3 |
|--------|-----|-------|-----|
| 端子台全長L | 144 | 255.5 | 367 |
| 取付ピッチB | 131 | 243 | 354 |